

# Anmälan till kurser inom program via antagning.se

## HT 2017

### Inloggning

Gå till [www.antagning.se](http://www.antagning.se). Klicka på fliken *Logga in*



Logga in via högskola/universitet under *Är du redan student?:* välj Uppsala universitet i listan. Klicka på *Gå vidare till inloggning*.

Är du redan student?

Då kan du använda samma inloggningsuppgifter som på din studentportal.

-- Välj universitet/högskola --

**Gå vidare till inloggning**


---

Logga in via eduID

Om du har ett eduID kan du logga in med det. Klicka på knappen för att logga in eller skapa ett eduID.

**Till eduID**

Du kommer då till UU:s inloggningsida. Logga in med ditt studentkonto, du kommer sedan automatiskt tillbaka till ANTAGNING.SE.


 UPPSALA UNIVERSITET

Gemensam webbinloggning


Logga in i Antagning.se

Användaridentitet:

Lösenord A:

LOGGA IN

Information om webbtjänsten

 ANTAGNING.SE

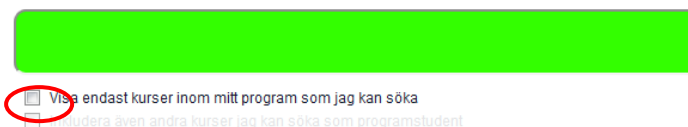
Antagning.se är sajten för anmälan till universitet och högskolor.

### Välj kurser

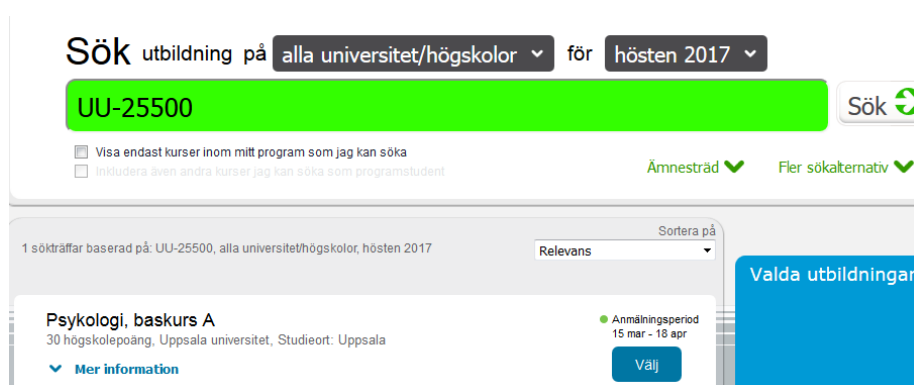
När du loggat in ser det ut så här. Klicka på fliken *Utbildningar*.



Kryssa INTE i rutan "Visa endast kurser inom mitt program..." Den fungerar tyvärr inte för programstudenter vid UU.



Skriv in anmälningsskoden, t ex UU-75500, för den kurs du vill söka och klicka på *Sök*. Anmälningsskoden får du från sökanvisningarna för programmet (eller – för vissa program – från utbildningssidan på webben, [www.uu.se/utbildning](http://www.uu.se/utbildning)). Det går även att söka på kursnamn eller kurskod, men anmälningsskod ger bäst träff. Den kurs som passar in på din sökning visas:



Klicka på *Välj*. Kursen hamnar i den blå rutan. Upprepa sökningen för fler kurser. När du är färdig, klicka på *Till anmälan* i den blå rutan.



### Prioritera och definiera anmälningalternativ

Prioritera dina val: sätt det du helst vill bli antagen till som prio 1. Tänk på att du maximalt kan bli antagen till 45 hp. Använd de blå pilarna till höger om varje alternativ eller dra och släpp en utbildning upp eller ner i prioriteringsordningen.

Välj om kursen/kurserna ska sökas inom program eller som fristående. Vissa kurser kan bara sökas som programkurser.



När du är klar, klicka på *Fortsätt*.

### Kontrollera och skicka anmälan

Kontrollera att din anmälan ser ut som du tänkt dig innan du skickar in den och klicka sedan på *Skicka*.

## Bekräfta

Prioritera
Fyll i och bekräfta
Bekräftelse

1

2

3

### Höstterminen 2017

Kontrollera din anmälan innan du skickar den

---

## Fyll i det som stämmer för dig

**Är du intresserad av studiemedel?**

Om jag blir antagen till utbildningen har jag tänkt söka studiemedel från CSN via [www.csn.se](http://www.csn.se).

**Har du utländska betyg?**

Om du har utländska betyg ska du ladda upp eller skicka dem till oss med post. Om du redan har laddat upp eller skickat in betygen behöver du inte göra det igen. Välj i listan här under vilket land dina utländska betyg kommer från.

Jag har utländsk/internationell gymnasieutbildning och kommer att skicka in intyg från utbildningen. Min utbildning är från landet nedan.

Välj land ▼

Jag studerar eller har studerat på utländsk högskola/universitet. Jag kommer att skicka in examensbevis eller studiemeritförteckning. Min utbildning är från landet nedan.

Välj land ▼

---

**1 Psykologi, baskurs A**  
30 högskolepoäng, Uppsala universitet, Studieort: Uppsala  
 Söks inom: Ekonomie kandidatprogram

**2 Franska B20**  
15 högskolepoäng, Uppsala universitet, Studieort: Uppsala  
 Söks inom: Ekonomie kandidatprogram

[Skicka](#)

[Tillbaka](#)

### Bekräftelse på anmälan

En bekräftelse på anmälan skickas till dig via e-post. Du har möjlighet att göra ändringar fram till sista anmälningsdag (18 april inför höstterminen 2017).